

**N**i pomembno, kateri tip obrvi imate – ali so skromno ali bolj voluminozno poraščene, ali so svetle ali temne – s profesionalnim oblikovanjem obrvi NEYES Brows in prilagojenimi izdelki za nego NEYES Brows boste izpopolnili svoje obrvi, GRAZIO pa je zanimalo še veliko več kot zgolj lepota ... Strokovno podkovani stilisti obrvi odgovarjajo:

#### KAJ JE NEYES BROWS?

Z NEYES Brows metodo zagotavljamo naravno popolne obrvi, prilagojene posebnostim vsakega obraza. Metodo je leta 2011 razvil Guenter Krause, ki v Nemčiji že več kot 25 let sodi med vodilne kozmetične strokovnjake. NEYES Brows je neinvaziven postopek oblikovanja naravnih obrvi, pri katerem ne posegamo v kožo, zato stranka lahko brez težav takoj po tretmaju odide v družbo.

#### PERSONALIZIRANA ŠABLONA

Šablona, ki jo po potrebi stilist na koncu tretmaja izdela za vsako stranko posebej, omogoča enostavno oblikovanje obrvi kar doma. Personalizirano šablono priporočamo predvsem tistim, ki so si preveč populile obrvi in imajo sedaj bistveno tanjše, kot bi si želele, in ki porabijo zaradi tega vsakodnevno ogromno časa za risanje obrvi. V kolikor stranka želi, da bi dorisane obrvi trajale več dni, si jih lahko še premaže z Gel svinčnikom za podaljšanje obstojnosti senčila – gre za brezbarvni gel, ki naredi senčilo na obrveh vodoodporno do tri dni, obrvi pa so kljub gelu na dotik popolnoma mehke. Ta dva produkta sta revolucija pri naravnih obrveh.

#### KAKO PREPOZNAVNA JE ZNAMKA NEYES BROWS SVETU IN SLOVENIJI?

Čeprav metoda NEYES Brows izvira iz Nemčije, se je ta edinstven način oblikovanja naravnih obrvi hitro uveljavil že v 14 evropskih državah – Avstriji, Belgiji, Hrvaški, Estoniji, Nemčiji, Madžarski, Italiji, Latviji, Litvi, Nizozemski, Norveški, Rusiji, Švedski, Švici in Sloveniji.

#### OPIS POSTOPKA

NEYES Brows postopek je znan predvsem po tem, da gre za zelo personaliziran pristop do strank, saj se ne uporablja vnaprej narejenih šablon, temveč se opravijo izmere obraza za vsako stranko posebej in se glede na meritve ustvari personalizirana šablona. S tem dosežemo idealno obliko obrvi za vsakogar. Gre za zelo podrobno dodelan postopek, katerega cilj je, da se strankine naravne obrvi rehabilitirajo ter da postanejo naravno take, kot si ji stranka želi, ter da so optimalne za njen obraz. Gre za popolnoma neagresivno metodo, pri kateri ne posegamo v kožo, tako da lahko stranke po samem tretmaju brez problema odidejo tudi v službo!

#### KATERE IZDELKE IN MATERIALE UPORABLJATE PRI TEM?

Pri postopku se uporabljajo le vrhunski materiali (voski, barve, nitka ...), izdelani ekskluzivno za NEYES Brows tretma. Na NEYES Brows tretmaju obrvi izmerimo, pobarvamo, povoskamo, nitkamo ter po potrebi oblikujemo s fino pinceto. Pri voskanju obrvi uporabljamo voske vrhunske kakovosti, ki se razlikujejo glede na tip kože in so primerni tudi za tiste z zelo občutljivo ter tanko kožo. Tretma je primeren tudi za nosečnice. Barve, ki jih uporabljamo pri postopku, so primerne za vse tipe kože, ne ostajajo na koži ter pobarvajo tudi sive dlake – z barvanjem dosežemo bistveno večjo gostoto. Ta barva ostane na mestu in oblika se ne zabriše, kot se to pogosto zgodi pri kakšni drugi metodi.

#### KOLIKO ČASA TRAJA POSTOPEK IN KAKŠEN JE LAHKO REZULTAT ŽE PRVIČ?

Prvi tretma traja približno eno uro. Vključuje namreč prvi posvet s stranko ter merjenje, določitev prave barve ter zelene oblike obrvi, izrez personalizirane šablone ... Zaradi posebnih barv, ki so obstojne 4–6 tednov, so lahko že pri prvem tretmaju vidni izjemni rezultati.

#### KAKO POGOSTO JE TREBA METODO PONAVLJATI OZIROMA VZDRŽEVATI PODOBO?

Korekture svetujemo na 30 do 45 dni, trajajo pa od 30 do 45 minut. Strankam se ob prvem tretmaju svetuje, naj se svojih obrvi ne dotikajo ter jih pustijo rasti do naslednjega obiska, saj stilist tako najhitreje pride do idealne oblike za strankin obraz.

#### KAJ POMENI, DA GRE ZA METODO NARAVNO POPOLNIH OBRVI?

To pomeni, da je cilj postopka, da se naravne obrvi rehabilitirajo ter da dobijo obliko, ki je primerna za strankin obraz – zato prvi tretma traja dlje saj se opravijo natančne izmere obraza ter posvet s stranko glede njenih želja. O naravnih metodi govorimo tudi zato, ker ni poseganja v kožo. Hitrejše rehabilitacijo naravnih obrvi lahko spodbudimo tudi s spodbujevalcem rasti ter utrjevalcem obrvi Brow Powerjem, ki zagotavlja hitre in učinkovite rezultate, ki so vidni že po mesecu dni uporabe.

#### KJE SE STILISTI IZOBRAŽUJEJO IN KDO LAHKO METODO IZVAJA PRI NAS?


Izobraževanja NEYES Brows se po celem svetu izvajajo po standardiziranem postopku, razvitem na sedežu podjetja NEYES Beauty v Nemčiji. V Sloveniji pa izobraževanja izvajajo naši trenerji, šolani neposredno pri NEYES Beauty GmbH. Postopek NEYES Brows lahko izvajajo le stilisti, ki so se šolali pri uradnih trenerjih. Več na [www.neyes.si](http://www.neyes.si).

#### PRIDEJO NA OBLIKOVANJE TUDI MOŠKI?

Ker so lepo oblikovane obrvi okvir obraza, se metode NEYES Brows seveda poslužujejo tudi moški. Pri moških se ne izvaja celotnega tretmaja, temveč se naravne obrvi uredi tako, da dosežemo urejen, vendar še možat videz. Uredimo jih tako, da obrvi pravilno postrižemo, povoskamo ter oblikujemo s pinceto. Nekateri si jih tudi pobarvajo (večinoma tisti, ki si barvajo tudi lase). ■



Moški na tretmaju pri stilistki Petri Kusterle, prej in potem.



Personalizirana šablona

# OBRVI – OKVIR OČI!

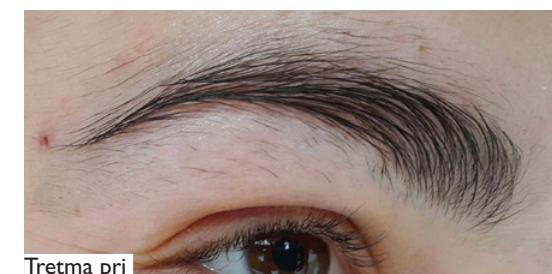
Popolno oblikovane obrvi so neustavljivo privlačna paša za oči. So znak najvišje stopnje negovanosti, pomladijo obraz, oči pa z njimi sveže zažarijo.



Učinek gela Brow power, prej in potem.



Tretma pri stilistki Tini Sklepič (Puella, Beauty Studio), prej in potem.



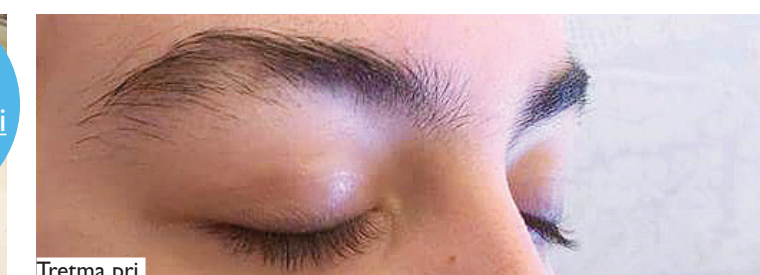
Tretma pri stilistki Tini Vivoda, prej in potem.



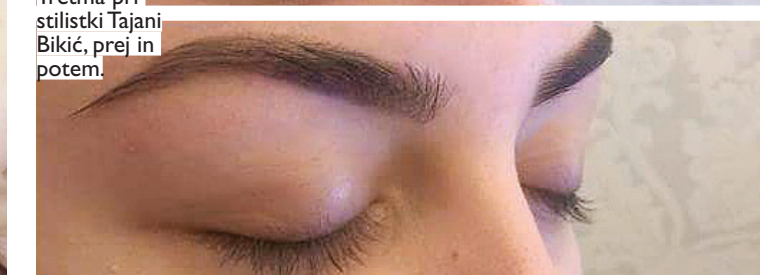
Tretma pri stilistki Darji Stanič, prej in potem.



KLIK: [www.neyes.si](http://www.neyes.si)



Tretma pri stilistki Tajani Bikič, prej in potem.



Sealing gel pen